



# **Informacja**

**o stanie realizacji zadań  
oświatowych**

**Powiatu Kartuskiego  
za rok szkolny 2014/2015**

Kartuzy 2015 r.



## Obszary priorytetowe w oświacie 2014/2015

- **systemowe wspomaganie** rozwoju szkół i uczniów,
- **sieci współpracy** szkół/placówek i nauczycieli,
- baza **kształcenia zawodowego** i nowa perspektywa finansowa dla edukacji zawodowej,
- podnoszenie **jakości pracy** – efektywność kształcenia,
- monitorowanie nowych form edukacji i opieki nad dziećmi o **SPE**, zagrożonych niedostosowaniem i uzdolnionych



## Liczba urodzeń na przestrzeni lat w gminach powiatu kartuskiego

Uczniowie rozpoczynający naukę w szkole ponadgimnazjalnej w roku szkolnym	Rok urodzenia	Gmina								Powiat Kartuski
		Kartuzy	Żukowo	Przodkowo	Somonino	Chmielno	Stężycza	Sierakowice	Sulęczyno	
<b>2005/2006</b>	<b>1989</b>	531	375	118	200	130	181	326	103	<b>1.964</b>
<b>2006/2007</b>	<b>1990</b>	524	374	123	155	138	171	331	103	<b>1.919</b>
<b>2007/2008</b>	<b>1991</b>	525	365	108	170	114	155	324	97	<b>1.858</b>
<b>2008/2009</b>	<b>1992</b>	514	329	127	155	114	147	319	122	<b>1.827</b>
<b>2009/2010</b>	<b>1993</b>	464	330	111	156	125	146	321	88	<b>1.741</b>
<b>2010/2011</b>	<b>1994</b>	449	310	119	178	97	134	306	70	<b>1.663</b>
<b>2011/2012</b>	<b>1995</b>	485	279	84	150	90	143	308	77	<b>1.616</b>
<b>2012/2013</b>	<b>1996</b>	493	295	106	138	106	155	311	81	<b>1.685</b>
<b>2013/2014</b>	<b>1997</b>	387	273	126	159	101	137	284	86	<b>1.553</b>
<b>2014/2015</b>	<b>1998</b>	<b>362</b>	<b>280</b>	<b>115</b>	<b>147</b>	<b>102</b>	<b>143</b>	<b>278</b>	<b>74</b>	<b>1.501</b>
<b>2015/2016</b>	<b>1999</b>	393	301	106	139	101	146	281	70	<b>1.537</b>
<b>2016/2017</b>	<b>2000</b>	386	296	94	152	110	130	261	61	<b>1.490</b>
<b>2017/2018</b>	<b>2001</b>	381	278	114	130	96	130	274	67	<b>1.470</b>
<b>2018/2019</b>	<b>2002</b>	387	247	90	128	113	136	274	73	<b>1.448</b>
2019/2020	<b>2003</b>	414	300	116	137	92	134	240	62	<b>1.495</b>

- pogłębiający się niż demograficzny a liczba absolwentów gimnazjów



## Atrakcyjność szkół powiatu kartuskiego

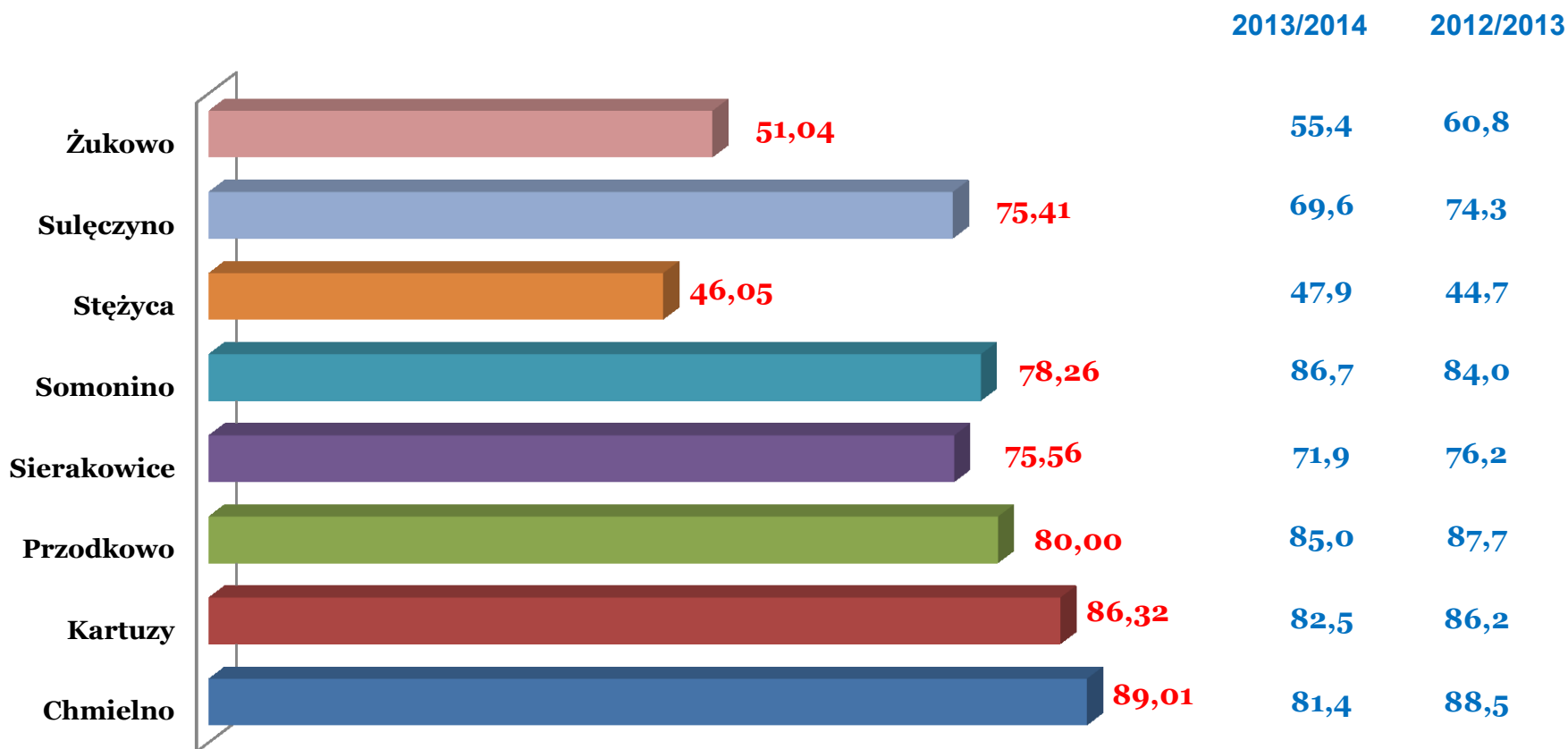
I klasa szkoły ponadgimnazjalnej	Uczniowie klas pierwszych szkół ponadgimnazjalnych % ogółu			RAZEM	% uczniów klas pierwszych w liczbie absolwentach gimnazjów
	LO	T	ZSZ		
2012/2013	33,63	31,96	34,41	1 424	82,26
2013/2014	28,05	35,90	36,05	1 340	80,97
<b>2014/2015</b>	<b>31,59</b>	<b>34,56</b>	<b>33,55</b>	<b>1 247</b>	<b>80,97</b>
2015/2016	29,68	35,44	34,88	1 250	78,52

Młodzież	% ogółu			Ogółem liczba uczniów w szkołach
	LO	T	ZSZ	
<b>2014</b>	<b>29,27</b>	<b>40,15</b>	<b>30,57</b>	<b>4 164</b>
Dorośli	% ogółu			Ogółem liczba słuchaczy w szkołach
	LO	TU	ULO	
<b>2014</b>	<b>100,00</b>	<b>-</b>	<b>-</b>	<b>307</b>

- pogłębienie procesu „szkolnej emigracji” przy wzroście wskaźnika napływu migracyjnego dla Żukowa
- od 2015 r. wzrost atrakcyjności kształcenia zawodowego



## Absolwenci gimnazjów powiatu kartuskiego przyjęci do szkół ponadgimnazjalnych - porównawczo



- korelacja pomiędzy geografią gmin a siecią szkół



## Pomoc pedagogiczno psychologiczna

PPP Kartuzy	2012/2013	2013/2014	2014/2015
Orzeczenia	261	320	<b>355</b>

PPP Kartuzy Wydane opinie	2012/2013				2013/2014				2014/2015			
	Przedszkole	Szkoła podstawowa	Gimnazjum	Szkoła ponadgimnazjalna	Przedszkole	Szkoła podstawowa	Gimnazjum	Szkoła ponadgimnazjalna	Przedszkole	Szkoła podstawowa	Gimnazjum	Szkoła ponadgimnazjalna
	<b>140</b>	730	243	31	<b>450</b>	1 141	256	38	<b>665</b>	1 079	227	27
<b>RAZEM</b>	<b>1 144</b>				<b>1 885</b>				<b>1 998</b>			

- wzrost o 75% w ciągu 3 lat
- skutek obniżenia wieku szkolnego
- szukanie ulg przy procedurach egzaminacyjnych



## Nauczanie indywidualne, zajęcia rewalidacyjne w szkołach ponadgimnazjalnych prowadzonych przez Powiat Kartuski

<i>LICZBA GODZIN</i>	2009/2010	2010/2011	2011/2012	2012/2013	2013/2014	2014/2015
nauczanie indywidualne	146	183	217	174	164	410
zajęcia rewalidacyjne	16	12	25	37	50	85
zajęcia rewalidacyjne indywidualne	50	79	60	70	70	70
indyw. przygot. przedszkol.	-	-	-	-	-	4
	<b>212</b>	<b>274</b>	<b>302</b>	<b>281</b>	<b>284</b>	<b>569</b>

<i>LICZBA OSÓB</i>	2009/2010	2010/2011	2011/2012	2012/2013	2013/2014	2014/2015
nauczanie indywidualne	13	16	19	15	14	35
zajęcia rewalidacyjne	6	6	12	19	25	43
zajęcia rewalidacyjne indywidualne	5	8	6	7	7	7
indyw. przygot. przedszkol.	-	-	-	-	-	1
	<b>24</b>	<b>30</b>	<b>37</b>	<b>41</b>	<b>46</b>	<b>86</b>

- rekordowy wzrost o 168,4% w ciągu 5 lat
- koszt nauczania w roku szkolnym 2014/2015 - 950 000 zł, ponad 11 000 na 1-go ucznia



## Dzieci i młodzież o specjalnych potrzebach edukacyjnych w placówkach specjalnych i szkołach masowych

<i>ZPS Kartuzy i SOSW Żukowo</i>	2011	2012	2013	2014
Przedszkole Specjalne	0	0	13	16
Szkoły Podstawowe Specjalne	118	100	90	98
<b>Gimnazja Specjalne</b>	<b>87</b>	80	88	<b>100</b>
Szkoły Przysposabiające do Pracy	45	46	40	34
ZSZ Specjalna	66	59	47	48
<b>wczesne wspomaganie rozwoju</b>	<b>62</b>	69	88	<b>97</b>
Razem	<b>378</b>	<b>354</b>	<b>366</b>	<b>393</b>
w tym internat	45	44	48	64

- wpływ demografii i integracji na decyzje szkolne dzieci o specjalnych potrzebach edukacyjnych
- potrzeba wczesnego wspomagania





## Wychowankowie niepublicznych ośrodków specjalnych

		2013	2014
		Liczba	Liczba
Ośrodki Edukacyjno Wychowawcze w Sierakowicach, Pierszczewie, Szklanej i Stężycy	wychowankowie	59	62
	zajęcia rewalidacyjno - wychowawcze	41	43
	wczesne wspomaganie rozwoju	82	95
<b>RAZEM</b>		<b>182</b>	<b>200</b>

**34** % dzieci ze specjalnymi potrzebami edukacyjnymi uczęszcza do placówek niepublicznych i liczba ta rośnie



## Oświata niepubliczna

		2013		2014	
		Liczba	% ogółu	Liczba	% ogółu
Szkoły dla młodzieży	publiczne	4 126	99,90	4 164	100,00
	niepubliczne	4	0,10	0	0,00
Szkoły dla dorosłych	publiczne	302	37,66	307	44,69
	niepubliczne	500	62,34	380	55,31

- spadek liczny dorosłych kształcących się w szkołach niepublicznych



## Nadzór pedagogiczny sprawowany przez kuratora oświaty lub właściwego ministra w szkołach i placówkach prowadzonych przez powiat kartuski

1. W zakresie ewaluacji – nie prowadzono.
2. W zakresie kontroli:

Zakres kontroli	Szkoły/ Placówki	Zalecenia pokontrolne
Realizacja przez szkołę obowiązku prowadzenia zajęć <b>wychowania fizycznego</b> w zakresie: - zgodności zasad oceniania fizycznego ze statutem szkoły oraz warunkami i sposobem oceniania, klasyfikowania i promowania uczniów, - zgodności zwalniania z zajęć wychowania fizycznego z warunkami i sposobem oceniania, klasyfikowania i promowania uczniów	- Zespół Szkół Technicznych w Kartuzach - Zespół Szkół Ponadgimnazjalnych w Sierakowicach - Zespół Szkół Ponadgimnazjalnych w Somoninie	Brak zaleceń
Kształcenie praktyczne ( <b>zajęcia praktyczne, praktyki zawodowe</b> ) co do: - miejsca realizacji kształcenia praktycznego, - prowadzonej dokumentacji, - badania losów absolwentów, - posiadania opinii Wojewódzkiej i Powiatowej Rady Zatrudnienia w kształconych zawodach	- Zespół Szkół Ponadgimnazjalnych w Sierakowicach - Zespół Szkół Ponadgimnazjalnych w Somoninie	Brak zaleceń



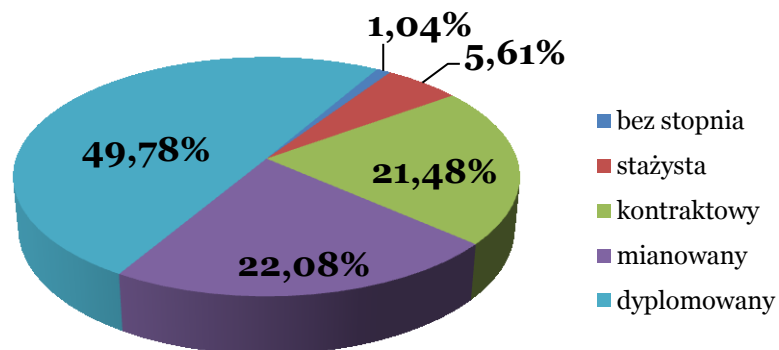
## Nadzór pedagogiczny sprawowany przez kuratora oświaty lub właściwego ministra w szkołach i placówkach prowadzonych przez powiat kartuski

Zakres kontroli	Szkoły/ Placówki	Zalecenia pokontrolne
<p><b>Zgodność</b> wydawania przez zespoły orzekające działające w publicznych poradniach psychologiczno – pedagogicznych <b>orzeczeń</b> o potrzebie kształcenia specjalnego <b>z obowiązującymi przepisami prawa.</b></p>	<p>Poradnia Psychologiczno – Pedagogiczna w Kartuzach</p>	<p>Zaleca się wydawać orzeczenia o potrzebie kształcenia specjalnego <b>zgodnie ze wzorem</b> określonym w załączniku nr 1 do rozporządzenia MEN z dnia 18.09.2008 r. W przypadku występowania co najmniej dwóch niepełnosprawności w określaniu powodu wydania orzeczenia o potrzebie kształcenia specjalnego <b>należy wskazać niepełnosprawności sprzężone</b>, w tym wskazać współwystępujące niepełnosprawności.</p>

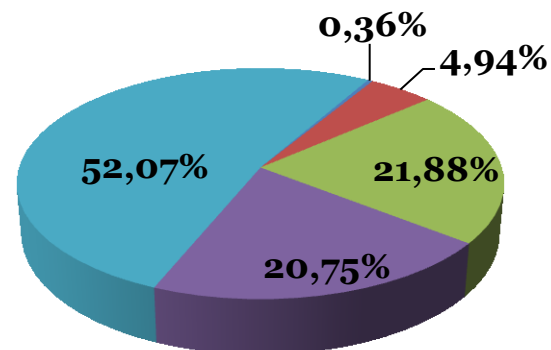


## Nauczyciele wg stopnia awansu zawodowego - szkoły i placówki publiczne

2013 r.



2014 r.

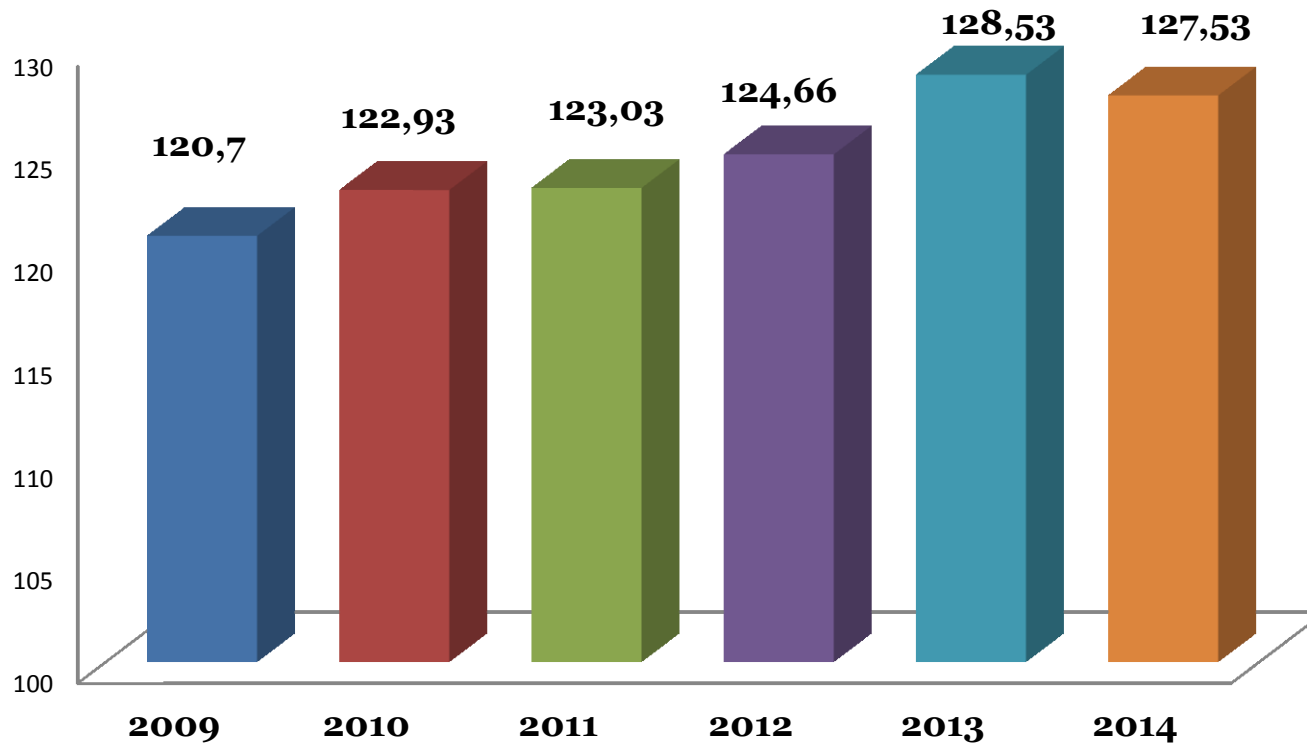


szkoły i placówki	liczba nauczycieli w przeliczeniu na etaty
2013	<b>431,82</b>
2014	<b>451,52</b>

- wzrost liczby zatrudnionych n-li
- wzrost odsetka n-li dyplomowanych



## Pracownicy administracji i obsługi - szkół i placówek (w przeliczeniu na etaty)



- niewielki spadek zatrudnienia przy wzroście zadań szkolnych i opiekuńczych



## Wynagrodzenia nauczycieli na poszczególnych stopniach awansu zawodowego w szkołach prowadzonych przez powiat

<b>2 0 1 4</b>	Wynagrodzenie średnie - miesięczne	Faktycznie poniesione wydatki na wynagrodzenia - rocznie	w tym kwota wypłacona powyżej średniej gwarantowanej przez Państwo
Stopnie awansu zawodowego			
stażysta	2 717,59	868 324,83	11 523,05
kontraktowy	3 016,52	3 267 566,62	468 960,02
mianowany	3 913,33	4 413 682,48	228 297,78
dyplomowany	5 000,37	14 482 322,58	1 355 951,30
razem			<b>2 064 732,15</b>

- nakłady na wynagrodzenia nauczycieli wzrósł o **4,11** % wobec wykonania roku 2013



**Średnie wyniki zdających część pisemną egzaminu  
z przedmiotów obowiązkowych  
- ze wszystkich typów szkół publicznych i niepublicznych**

<b>Powiat Kartuski</b>	<b>Język polski</b>	<b>Matematyka</b>	<b>Język angielski</b>	<b>Język niemiecki</b>	<b>Język rosyjski</b>
<i><b>Nowa formuła</b></i>					
Przystąpiło	535	536	490	33	10
Zdało	526	389	452	32	10
<b>Zdało w %</b>	<b>98</b>	<b>73</b>	<b>92</b>	<b>97</b>	<b>100</b>
<b>Wynik w %</b>	<b>66</b>	<b>48</b>	<b>65</b>	<b>56</b>	<b>65</b>
<i><b>Stara formuła</b></i>					
Przystąpiło	352	353	314	39	-
Zdało	349	283	275	37	-
<b>Zdało w %</b>	<b>99</b>	<b>80</b>	<b>88</b>	<b>95</b>	-
<b>Wynik w %</b>	<b>57</b>	<b>52</b>	<b>58</b>	<b>58</b>	-





## Matura:

2015 – LO ( **71%** ) T ( **73%** )  
(nowa formuła w LO/stara formuła w T),  
co oznacza **3 pozycję na 20 powiatów** pod  
względem poziomu zdawalności w Technikach,  
w **LO –15 miejsce.**



## Wyniki nowej matury (obecna III LO )

1. Dla języka polskiego i matematyki w porównaniu z powiatami o najlepszych średnich nie są zadowalające.
2. Dla poz. podstawowego i rozszerzonego to odpowiednio:  
pp - 66/48      pr - 50/36

Wyniki matury w poprzedniej formule (obecna IV T ) porównawczo są u nas zdecydowanie lepsze.

J. polski – 57; **matematyka – 52** ( najlepiej w woj. pomorskim ).

3. Niezadowalająco przedstawiają się wyniki egzaminów z języków obcych.



1. Dobrą zdawalność mają powiaty z gminami o dobrych wynikach ze sprawdzianu po 6 klasie oraz egzaminu gimnazjalnego.
2. W samorządach o najlepszych wynikach ( Kwidzyn, Gdynia ) od lat przeznaczają się dodatkowe godziny na wsparcie kształcenia w przedmiotach egzaminacyjnych.
3. Charakter środowiska rodzinnego i społecznego uczniów o wysokich osiągnięciach wskazuje na wysokie aspiracje rodziców i ich dobry status ekonomiczny, wysoki odsetek wykształconych co najmniej na poziomie średnim oraz otwarty, rozwojowy klimat dla gospodarki.



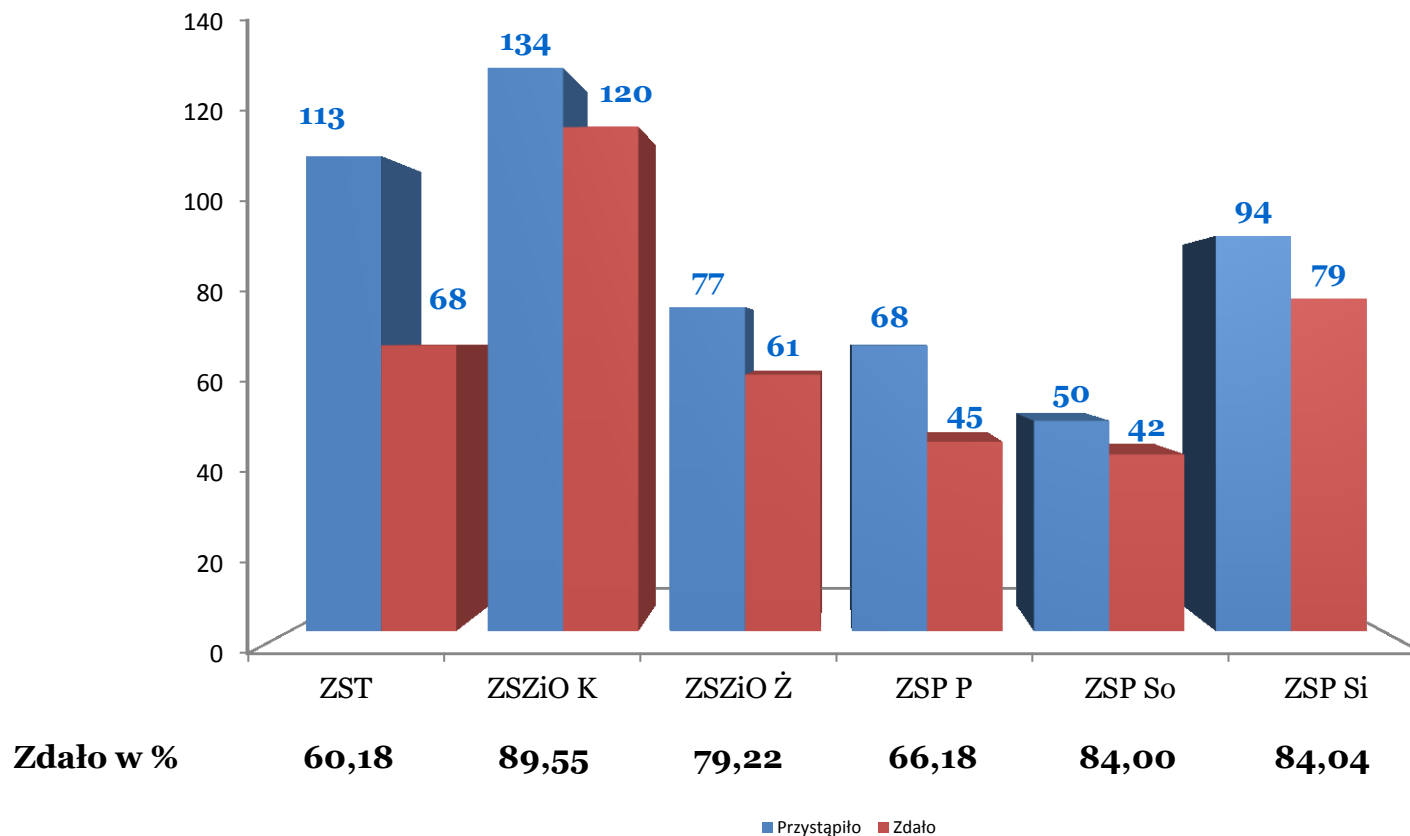
## Język kaszubski – jako przedmiot dodatkowy

Formuła	Egzamin	Poziom	L. osób	Średni wynik w %
<i>Nowa</i>	ustny	podstawowy	1	83
	pisemny	rozszerzony	1	92
<i>Stara</i>	pisemny	podstawowy	2	64
Liczba uczących się języka kaszubskiego w szkołach i placówkach Powiatu na wszystkich poziomach kształcenia (31.03.2015 r.)				<b>75</b>

- ciągle niskie zainteresowanie językiem kaszubskim



## Egzamin zawodowy 2014 r. - technika i zasadnicze szkoły zawodowe



- na podstawie danych szkół  
- najlepsze wyniki w ZSZiO w Kartuzach



## Nakłady poniesione na oświatę - porównawczo

Wydatki na edukację	2013	2014
	<b>48 410 753,89</b>	<b>48 410 756,22</b>
w tym		
pokryte z subwencji oświatowej i innych dochodów w dziale 801 oraz 854	44 691 771,70	<b>45 687 760,24</b>
Inwestycje oświatowe (bez zakupów)	529 248,14	590 624,39
Wydatki pokryte ze środków Unii Europejskiej	3 718 982,19	<b>2 132 371,59</b>

- niższy udział środków zewnętrznych w finansowaniu oświaty



## Uczniowie w szkołach masowych prowadzonych przez powiat

	2009	2010	2011	2012	2013	2014	2015
Ogółem	4 722	4 639	4 555	4 411	4 428	<b>4 471</b>	4 386
Młodzież	4 257	4 128	4 136	4 108	4 126	<b>4 164</b>	4 018
Oddziały	142	140	141	146	146	<b>148</b>	145
liczba młodzieży na oddział	<b>29,98</b>	<b>29,49</b>	<b>29,33</b>	<b>28,14</b>	<b>28,26</b>	<b>28,14</b>	<b>27,71</b>
Dorośli	465	511	419	303	302	<b>307</b>	368
Oddziały	15	15	14	11	11	<b>12</b>	12
liczba słuchaczy na oddział	<b>31,00</b>	<b>34,67</b>	<b>29,93</b>	<b>27,55</b>	<b>27,45</b>	<b>25,58</b>	<b>30,67</b>

- wysoki wskaźnik „wysycenia” oddziałów a nakłady na oświatę i efektywność szkolna



## Polepszenie warunków lokalowych szkół i placówek - wg wykonania

	2011	2012	2013	2014
<b>Remonty</b>	436 186,10	510 489,75	560 455,10	<b>253 833,11</b>
<b>Inwestycje</b>	1 349 184,66	3 215 721,67	565 882,64	<b>590 624,39</b>
<b>OGÓŁEM</b>	1 785 370,76	3 726 211,42	1 126 337,74	<b>844 457,50</b>





## Szkoły i placówki jako autorzy projektów realizowanych z funduszy europejskich i innych środków pozabudżetowych

<b>Całkowita wartość projektów</b>	<b>Wysokość dofinansowania ze środków zewnętrznych</b>	<b>W tym wydatek poniesiony na realizację projektów w roku szkolnym 2014/2015</b>
<b>3 393 927,29</b>	<b>3 001 410,06</b>	<b>1 558 989,70</b>

- aktywność szkół /zespołów nauczycieli w pozyskiwaniu środków do pracy metodą projektu



## Projekty realizowane w ramach Programu Operacyjnego Kapitał Ludzki 2011-2015

Tytuł projektu	Kwota dofinansowania
ONI chcą funkcjonować w społeczeństwie programy rozwojowe wspierające rozwój kompetencji kluczowych podopiecznych SOSW w Kartuzach i Żukowie	<b>1 230 514</b>
Utworzenie nowego oddziału w przedszkolu specjalnym przy SOSW w Żukowie	<b>253 421</b>
System wspierania szkół w powiecie kartuskim	<b>1 048 020</b>
Program Rozwojowy III Liceum Ogólnokształcącego w Kartuzach	<b>297 538</b>
Pomorskie dobry kurs na edukację. Szkolnictwo zawodowe w regionie a wyzwania rynku pracy	<b>430 313</b>
Pomorskie – dobry kurs na edukację. Wspieranie uczniów o szczególnych predyspozycjach w zakresie matematyki, fizyki i informatyki	<b>37 400</b>
<b>Ogółem</b>	<b>3 297 206</b>

-kontynuacja 6 projektów unijnych  
- współpraca samorządowa



## Wyzwania:

1. poprawa wyników egzaminów maturalnych i zawodowych w nowej formule,
2. efektywne aplikowanie i wykorzystanie środków nowej perspektywy z EFS oraz EFRR na kształcenie zawodowe i ogólne,
3. partycypacja i współpraca środowiska pracodawców i szkół,
4. wspomaganie w rozwoju szkół i ich uczniów,
5. dokończenie planu inwestycji i remontów, modernizacje (zaplecze sportowe).